



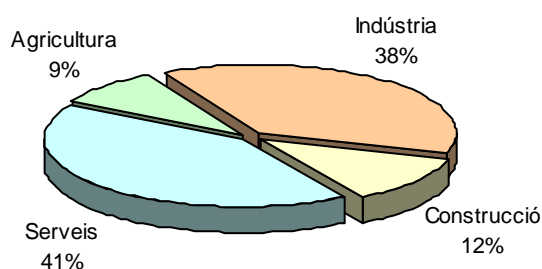
Vols donar la teva opinió sobre Montblanc i les seves pedanies?

Sessions de participació de l'Agenda 21 de Montblanc

1a. Sessió: ENTORN HUMÀ I ECONÒMIC

ENTORN ECONÒMIC

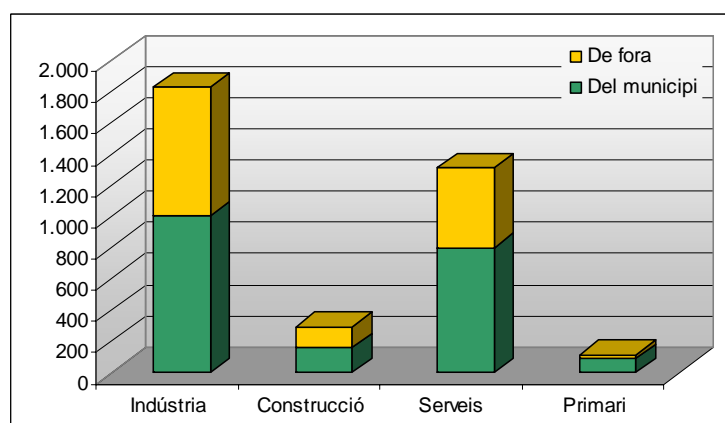
La població laboralment activa de Montblanc (població que es declara en disposició de treballar) és de 2.968¹ persones, de les quals 2.812 estan ocupades, la qual cosa significa una taxa d'ocupació de prop del 95%. Entre els no actius laboralment, predominen les persones jubilades (51%) i un 23% declara dedicar-se a les feines de la llar.



La població ocupada de Montblanc treballa fonamentalment en el sector serveis (41% dels montblanquins i montblanquines que treballen) i en la indústria (38%). El 73% dels montblanquins/es, treballa en el propi municipi.

Aquestes dades es refereixen a la població ocupada. L'estructura

econòmica, però, també es pot explicar mitjançant la distribució dels llocs de treball al municipi i la població ocupada efectiva, és a dir, les persones que treballen a Montblanc, visquin o no hi visquin. La població ocupada efectiva de Montblanc

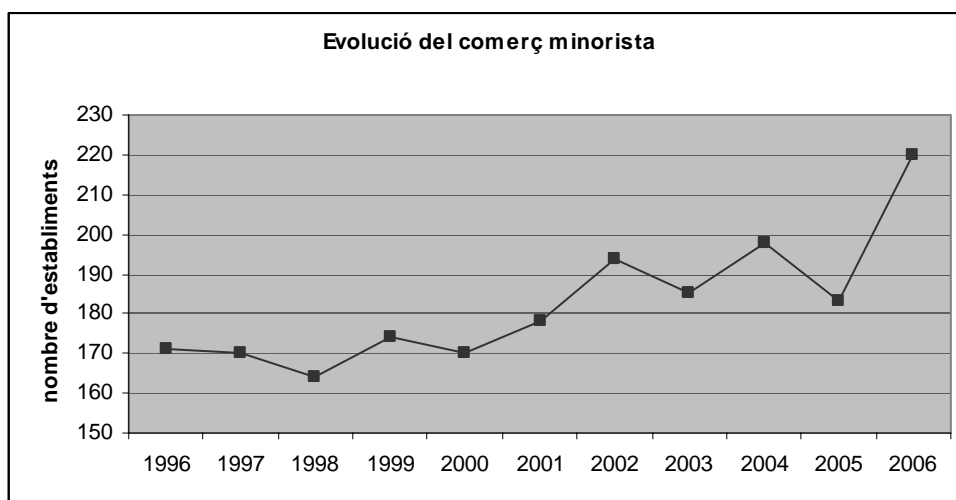


¹ Totes les dades d'aquest apartat, si no es diu el contrari, corresponen a l'any 2001, que és l'últim any per al qual es disposa de dades oficials publicades.

és de 3.552 persones, de les quals la meitat treballa en les indústries del municipi. Com es pot veure al gràfic, bona part dels llocs de treball de la indústria (45%) i dels serveis (39%) estan ocupats per persones de fora del municipi.

Un total de 1827 persones treballen en les indústries de Montblanc, que concentra més de la meitat dels llocs de treball industrials de la comarca. L'any 2006 estaven registrades a Montblanc 121 activitats industrials i 113 del sector de la construcció. Globalment, indústria i construcció, van tenir un increment en el nombre d'activitats del 25% entre el 2001 i el 2006.

Unes 800 persones treballen a Montblanc en el sector serveis, de les quals unes 330 ho fan en el comerç i uns 150 en l'hosteleria. La resta es reparteix en altres activitats com treballadors/es de l'administració, educació, serveis a les empreses, etc. El comerç ha tingut una tendència creixent en el nombre d'establiments i l'any 2006 estaven registrats 220 establiments de comerç minorista al municipi, pràcticament un 30% més dels que hi havia vint anys enrera. Tanmateix, com mostra la gràfica següent, l'evolució del comerç ha estat fluctuant.



Pel que fa als allotjaments turístics l'oferta a Montblanc s'ha diversificat en els darrers cinc anys amb el desenvolupament d'una oferta de turisme rural i de càmping que s'ha sumat a l'oferta hotelera ja existents.

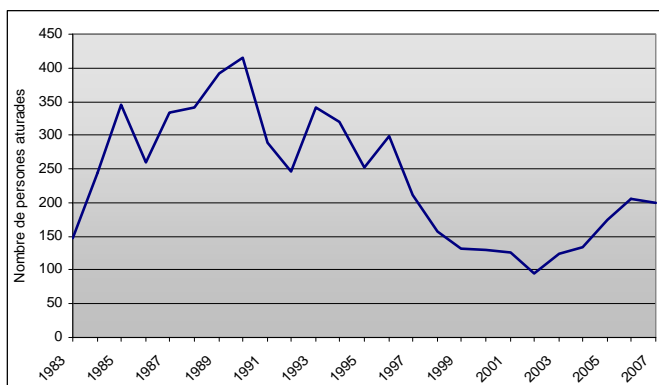
	Residències-cases de pagès		Càmpings		Hotels		Total	
	Nombre	places	Nombre	places	Nombre	places	Nombre	places
2000	1	5	0	0	4	132	5	137
2006	8	73	1	533	5	191	14	797

Això ha generat un increment en el nombre d'establiments, que s'ha triplicat, però sobretot en el nombre de places. Cal tenir en compte però, que la major part de places es concentren en un sol establiment (el càmping).

Finalment, pel que fa a l'agricultura i la ramaderia, només un 3% de les persones que treballen a Montblanc estan ocupades en el sector primari i només aporta un 1,1% del VAB (Valor Afegit Brut, magnitud que representa la riquesa econòmica generada en un territori). Una dada significativa al respecte és que més de la meitat dels titulars de les explotacions tenen més de 60 anys.

En relació a la renda familiar, la magnitud econòmica que mesura el poder adquisitiu i la capacitat d'estalvi, la Renda Familiar Disponible Bruta (RFDB), mostra valors lleugerament superiors sobre la mitjana de Catalunya. Així, la RFDB per habitant a Montblanc tenia un índex de 103,4 l'any 2002, essent 100 l'índex de Catalunya. Les rendes familiars provenen en un 62% dels salaris, en un 26% d'activitats empresarials i professionals i en un 12% de prestacions socials.

L'atur ha seguit una evolució favorable en els darrers vint anys, tot i



que es registra una tendència a l'increment des de l'any 2002. L'any 2007 constaven com aturades a Montblanc un total de 200 persones. L'atur afecta en major mesura les dones (57% dels aturats i les franges d'edat dels 34 – 39 anys i dels 55 – 59).

En el cens d'habitatges del municipi de Montblanc, de l'any 2001, consten 3.211 habitatges familiars dels quals 2.149 són l'habitatge principal. Només un 11% estan en règim de lloguer i un 20% són en propietat amb pagament pendent.

En el període 2001-2007 s'han construït uns 640 habitatges nous, el que representa una mitjana de més de 80 habitatges l'any. Un total de 69 d'aquests habitatges (13%) són de protecció oficial. Actualment, s'han iniciat obres per 98 habitatges més que tenen la qualificació provisional de protecció oficial.